PODÉLNÝ PROFIL
KANALIZACE – 1. ČÁST
JEDNOTNÁ KANALIZACE
úsek ŠJP1 – ŠJP4

MĚŘÍTKO:
1:200/1:100

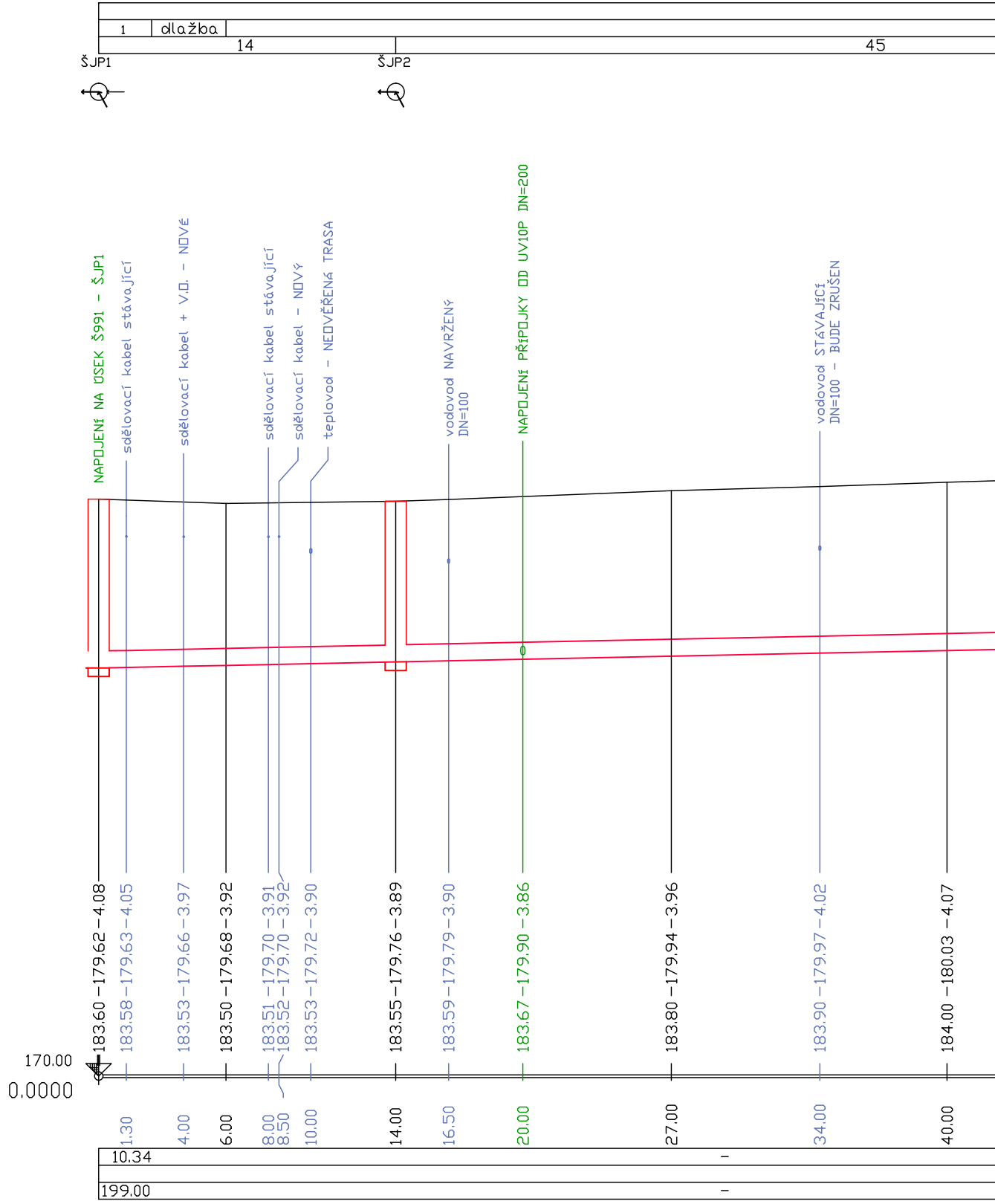
ÚZEMÍ
POVRCH ÚZEMÍ
VZDÁLENOST ŠACHET
NÁZVY ŠACHET
1
dlažba
14
45
ŠJP1
ŠJP2
NAPOJENÍ NA ÚSEK Š991 – ŠJP1
sdělovací kabel stávající
sdělovací kabel + V.O. – NOVÉ
sdělovací kabel stávající
sdělovací kabel – NOVÝ
teplovod – NEOVĚŘENÁ TRASA
vodovod NAVRŽENÝ DN=100
NAPOJENÍ PŘÍPOJKY OD UV10P DN=200
vodovod STÁVAJÍCÍ DN=100 – BUDE ZRUŠEN
Poř. Kultura
1 nezpevněno
HLOUBKA VÝKOPU
KÓTA DNA POTRUBÍ
KÓTA TERÉNU
SROVNÁVACÍ ROVINA
170.00
STANIČENÍ [Km],[m]
0.0000
SKLON [promile] – DÉLKA [m]
DN [mm] – MATERIÁL – DÉLKA [m]
KAPACITA [l/s]– RYCHLOST [m/s]
10.34
–
199.00
–

STANIČENÍ [Km],[m]	KÓTA TERÉNU	KÓTA DNA POTRUBÍ	HLOUBKA VÝKOPU
0.0000	183.60	179.62	4.08
1.30	183.58	179.63	4.05
4.00	183.53	179.66	3.97
6.00	183.50	179.68	3.92
8.00	183.51	179.70	3.91
8.50	183.52	179.70	3.92
10.00	183.53	179.72	3.90
14.00	183.55	179.76	3.89
16.50	183.59	179.79	3.90
20.00	183.67	179.90	3.86
27.00	183.80	179.94	3.96
34.00	183.90	179.97	4.02
40.00	184.00	180.03	4.07

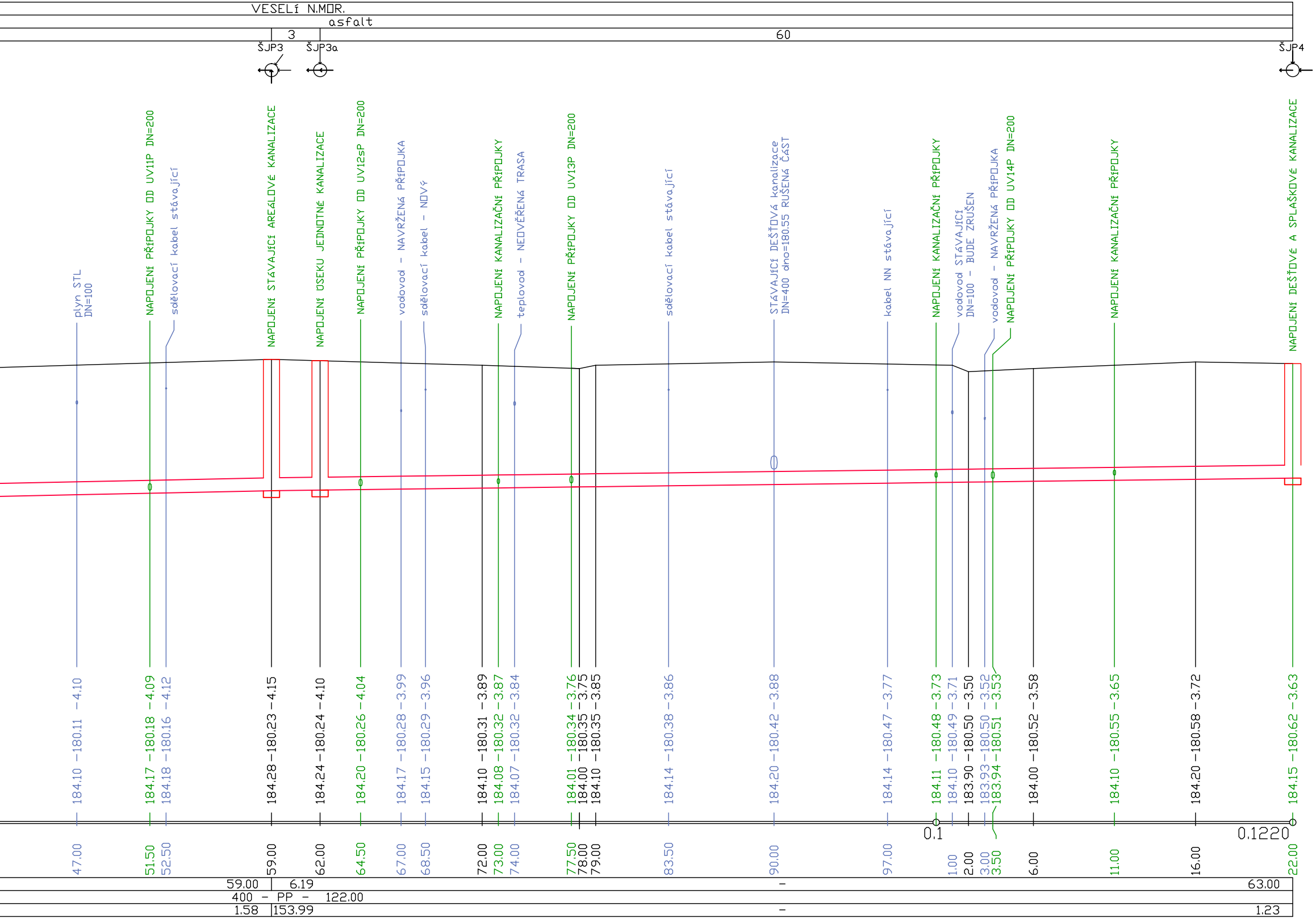
VESELÍ N.MOR.
asfalt
3
60
ŠJP3
ŠJP3a
ŠJP4
plyn STL DN=100
NAPOJENÍ PŘÍPOJKY OD UV11P DN=200
sdělovací kabel stávající
NAPOJENÍ STÁVAJÍCÍ AREÁLOVÉ KANALIZACE
NAPOJENÍ ÚSEKU JEDNOTNÉ KANALIZACE
NAPOJENÍ PŘÍPOJKY OD UV12sP DN=200
vodovod - NAVRŽENÁ PŘÍPOJKA
sdělovací kabel - NOVÝ
NAPOJENÍ KANALIZAČNÍ PŘÍPOJKY
teplovod - NEOVĚŘENÁ TRASA
NAPOJENÍ PŘÍPOJKY OD UV13P DN=200
sdělovací kabel stávající
STÁVAJÍCÍ DEŠŤOVÁ kanalizace DN=400 dno=180.55 RUŠENÁ ČÁST
kabel NN stávající
NAPOJENÍ KANALIZAČNÍ PŘÍPOJKY
vodovod STÁVAJÍCÍ DN=100 - BUDE ZRUŠEN
vodovod - NAVRŽENÁ PŘÍPOJKA
NAPOJENÍ PŘÍPOJKY OD UV14P DN=200
NAPOJENÍ KANALIZAČNÍ PŘÍPOJKY
NAPOJENÍ DEŠŤOVÉ A SPLAŠKOVÉ KANALIZACE
184.10 -180.11 -4.10
184.17 -180.18 -4.09
184.18 -180.16 -4.12
184.28 -180.23 -4.15
184.24 -180.24 -4.10
184.20 -180.26 -4.04
184.17 -180.28 -3.99
184.15 -180.29 -3.96
184.10 -180.31 -3.89
184.08 -180.32 -3.87
184.07 -180.32 -3.84
184.01 -180.34 -3.76
184.00 -180.35 -3.75
184.10 -180.35 -3.85
184.14 -180.38 -3.86
184.20 -180.42 -3.88
184.14 -180.47 -3.77
184.11 -180.48 -3.73
184.10 -180.49 -3.71
183.90 -180.50 -3.50
183.93 -180.50 -3.52
183.94 -180.51 -3.53
184.00 -180.52 -3.58
184.10 -180.55 -3.65
184.20 -180.58 -3.72
184.15 -180.62 -3.63
0.1
0.1220
47.00
51.50
52.50
59.00
62.00
64.50
67.00
68.50
72.00
73.00
74.00
77.50
78.00
79.00
83.50
90.00
97.00
1.00
2.00
3.00
3.50
6.00
11.00
16.00
22.00
59.00
6.19
-
63.00
400 - PP - 122.00
1.58
153.99
-
1.23

PODÉLNÝ PROFIL
KANALIZACE – 1. ČÁST
JEDNOTNÁ KANALIZACE
úsek ŠJP3a – směr ŠS2

MĚŘÍTKO:
1:200/1:100

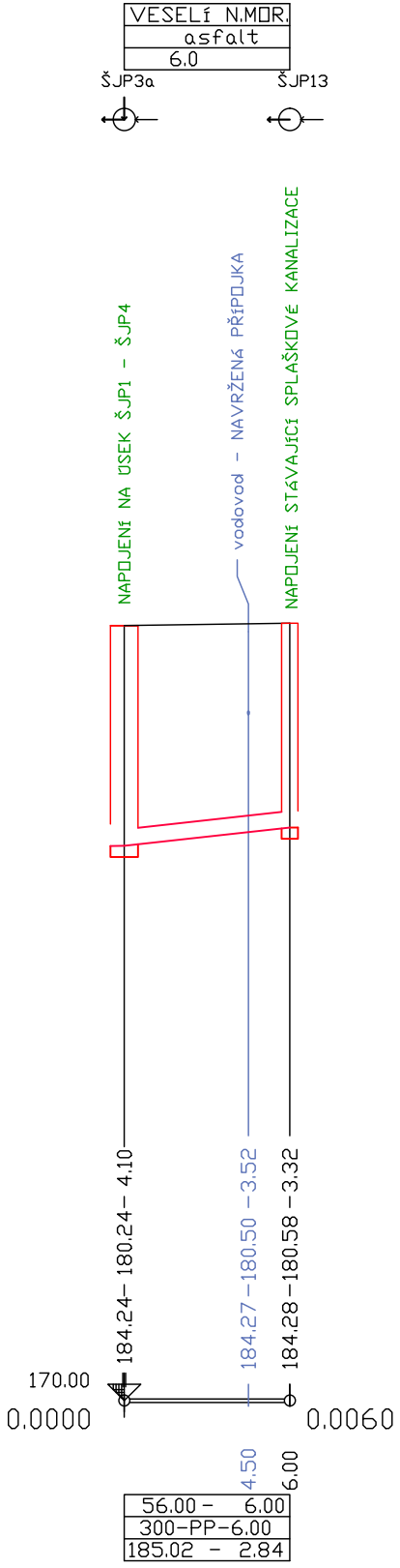

ÚZEMÍ
POVRCH ÚZEMÍ
VZDÁLENOST ŠACHET
NÁZVY ŠACHET
VESELÍ N.MOR.
asfalt
6.0
ŠJP3a
ŠJP13
NAPOJENÍ NA ÚSEK ŠJP1 – ŠJP4
vodovod – NAVRŽENÁ PŘÍPOJKA
NAPOJENÍ STÁVAJÍCÍ SPLAŠKOVÉ KANALIZACE
HLOUBKA VÝKOPU
KÓTA DNA POTRUBÍ
KÓTA TERÉNU
SROVNÁVACÍ ROVINA
STANIČENÍ [Km],[m]
184.24 – 180.24 – 4.10
184.27 – 180.50 – 3.52
184.28 – 180.58 – 3.32
170.00
0.0000
0.0060
4.50
6.00
SKLON [promile] – DÉLKA [m]
DN [mm] – MATERIÁL – DÉLKA [m]
KAPACITA [l/s]– RYCHLOST [m/s]
56.00 – 6.00
300–PP–6.00
185.02 – 2.84

PODÉLNÝ PROFIL
KANALIZACE – 1. ČÁST
JEDNOTNÁ KANALIZACE
úsek Š991 – ŠJP1

MĚŘÍTKO:
1:200/1:100

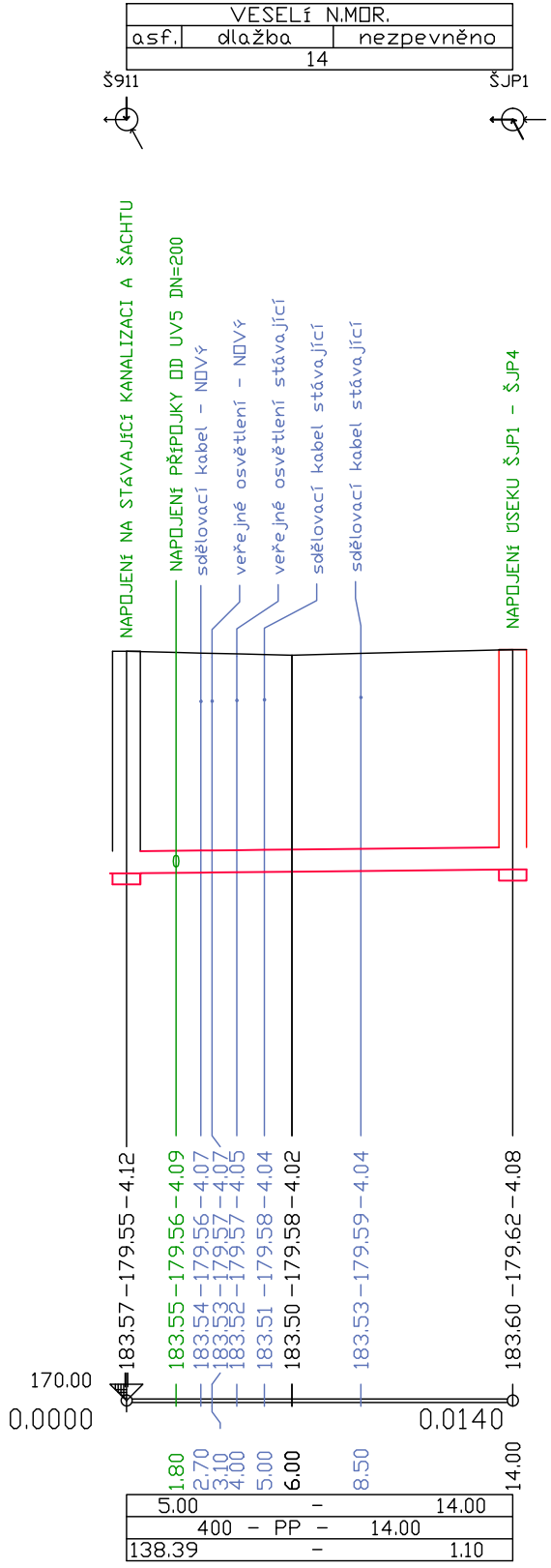

ÚZEMÍ
POVRCH ÚZEMÍ
VZDÁLENOST ŠACHET
NÁZVY ŠACHET
VESELÍ N.MOR.
asf.
dlažba
nezpevněno
14
Š911
ŠJP1
NAPOJENÍ NA STÁVAJÍCÍ KANALIZACI A ŠACHTU
NAPOJENÍ PŘÍPOJKY OD UV5 DN=200
sdělovací kabel – NOVÝ
veřejné osvětlení – NOVÝ
veřejné osvětlení stávající
sdělovací kabel stávající
sdělovací kabel stávající
NAPOJENÍ ÚSEKU ŠJP1 – ŠJP4
0
HLOUBKA VÝKOPU
KÓTA DNA POTRUBÍ
KÓTA TERÉNU
SROVNÁVACÍ ROVINA
STANIČENÍ [Km],[m]
183.57 – 179.55 – 4.12
183.55 – 179.56 – 4.09
183.54 – 179.56 – 4.07
183.53 – 179.57 – 4.07
183.52 – 179.57 – 4.05
183.51 – 179.58 – 4.04
183.50 – 179.58 – 4.02
183.53 – 179.59 – 4.04
183.60 – 179.62 – 4.08
170.00
0.0000
0.0140
1.80
2.70
3.10
4.00
5.00
6.00
8.50
14.00
SKLON [promile] – DÉLKA [m]
DN [mm] – MATERIÁL – DÉLKA [m]
KAPACITA [l/s]– RYCHLOST [m/s]
5.00 – 14.00
400 – PP – 14.00
138.39 – 1.10

ÚZEMÍ
POVRCH ÚZEMÍ
VZDÁLENOST ŠACHET
NÁZVY ŠACHET

PODÉLNÝ PROFIL
KANALIZACE – 1. ČÁST
JEDNOTNÁ KANALIZACE
úsek ŠJP4 – ŠJP6

MĚŘÍTKO:
1:200/1:100

poř.	sklon-délka	
1	92.65 –	4.50
2	7.83 –	5.50

poř.	kap.[l/s] –	rychl.[m/s]
1	222.51 –	3.91
2	80.44 –	1.14

HLOUBKA VÝKOPU

KÓTA DNA POTRUBÍ

KÓTA TERÉNU

SROVNÁVACÍ ROVINA

STANIČENÍ [Km],[m]

SKLON [promile] – DÉLKA [m]
DN [mm] – MATERIÁL – DÉLKA [m]
KAPACITA [l/s]– RYCHLOST [m/s]

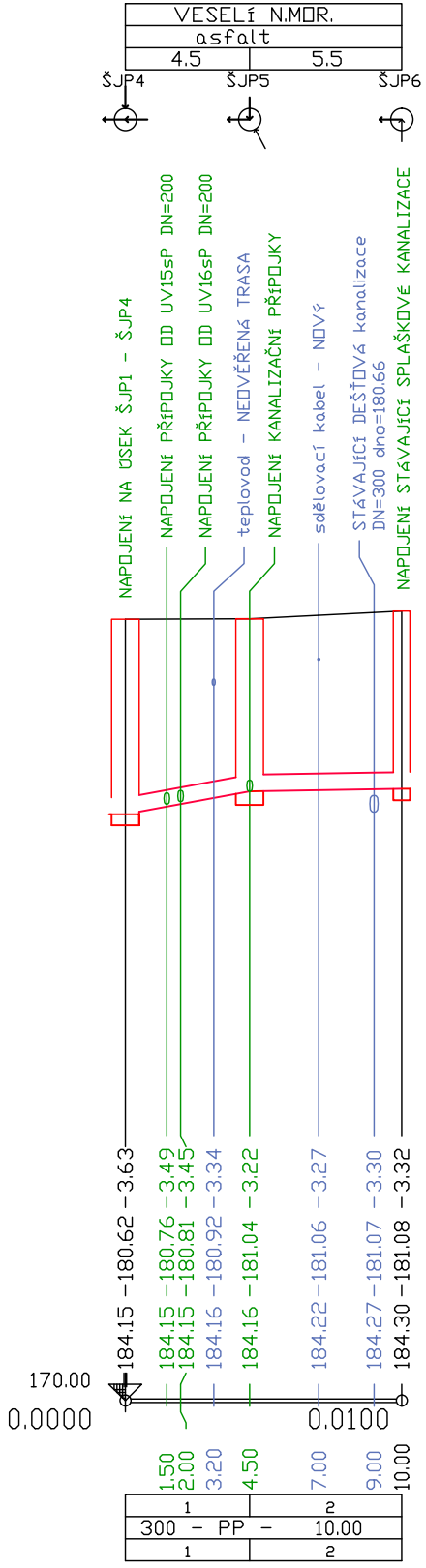

VESELÍ N.MOR.
asfalt
4.5
5.5
ŠJP4
ŠJP5
ŠJP6
NAPOJENÍ NA ÚSEK ŠJP1 – ŠJP4
NAPOJENÍ PŘÍPOJKY OD UV15sP DN=200
NAPOJENÍ PŘÍPOJKY OD UV16sP DN=200
teplovod – NEOVĚŘENÁ TRASA
NAPOJENÍ KANALIZAČNÍ PŘÍPOJKY
sdělovací kabel – NOVÝ
STÁVAJÍCÍ DEŠŤOVÁ kanalizace
DN=300 dno=180.66
NAPOJENÍ STÁVAJÍCÍ SPLAŠKOVÉ KANALIZACE
184.15 –180.62 –3.63
184.15 –180.76 –3.49
184.15 –180.81 –3.45
184.16 –180.92 –3.34
184.16 –181.04 –3.22
184.22 –181.06 –3.27
184.27 –181.07 –3.30
184.30 –181.08 –3.32
170.00
0.0000
0.0100
1.50
2.00
3.20
4.50
7.00
9.00
10.00
1
2
300 – PP – 10.00
1
2

D

Souřadnicový systém JTSK
Výškový systém Bpv

HLAVNÍ PROJEKTANT STAVBY		
HLAVNÍ INŽENÝR PROJEKTU	ING. ADOLF JEBAVÝ	

ADOS

ING. ADOLF JEBAVÝ
SAMOSTATNÝ PROJEKTANT
office: Františkánská 6, 602 00 Brno
email: jebavy@ados.cx,
tel.: +420 604 730 164

VEDOUCÍ PROJEKTANT	ZODPOV. PROJEKTANT	VYPRACOVAL	KONTROLOVAL
ING. IVANA FALTÝNKOVÁ	ING. IVANA FALTÝNKOVÁ	ING. IVANA FALTÝNKOVÁ	ING. JURAJ SABOL

VODÁRENSKÁ AKCIOVÁ SPOLEČNOST, a.s.
Soběšická 820/156, Lesná, 638 00 Brno
tel. 545532404, mob. 603424584
e-mail: faltynkova@vasgr.cz
www.vodarenska.cz

OBJEDNATEL MĚSTO VESELÍ NAD MORAVOU
KRAJ JIHOMORAVSKÝ

ULIČNÍ PROSTOR

KOLLÁROVA A U POLIKLINIKY

SO 301 KANALIZACE

PODÉLNÉ PROFILY JEDNOTNÉ KANALIZACE - 1. ČÁST

DATUM	06/2025
FORMÁT	A4
ÚČEL	DPS
ČÍSLO ZAKÁZKY	23 027
MĚŘÍTKO	M 1:200/100
ČÍSLO PARÉ	ČÍSLO VÝKRESU
	D.2.1.3.1